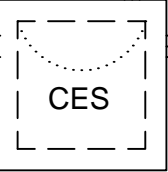



SANIT./ VESTIÁRIO 02

DEPÓSITO

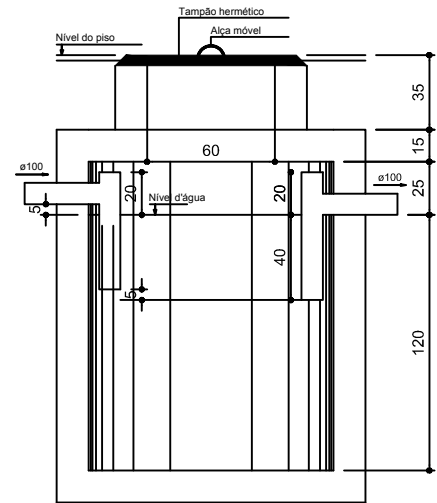
Planta Baixa
Parte 02
escala 1:25



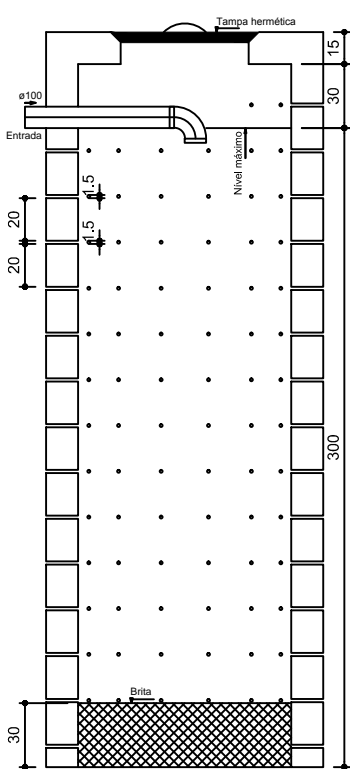
CV-1
Ø50



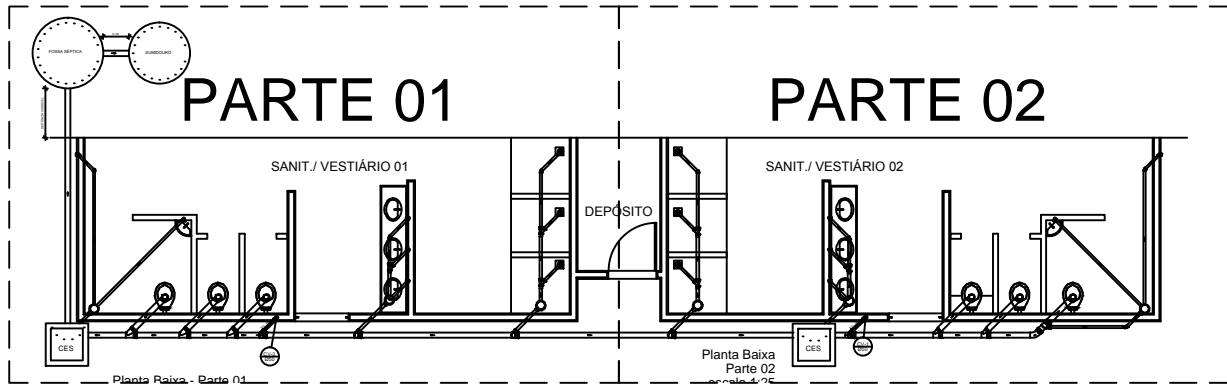
Lista de Materiais	
Caixas de Passagem	
Caixa de inspeção de esgoto em alvenaria	
CES- 60x60 cm	2 pc
PVC Acessórios	
Caixa sifonada	
150x150x50	6 pc
Ralo sifonado alt. reg. saída 40	
100 mm - 40 mm	6 pc
Sifão de copo p/ pia e lavatório	
1" - 1.1/2"	8 pc
Válvula p/ lavatório e tanque	
1"	8 pc
PVC Esgoto	
Curva 45 curta	
100 mm	1 pc
Curva 90 curta	
40 mm	16 pc
Joelho 45	
40 mm	7 pc
Joelho 90	
100 mm	6 pc
Joelho 90 c/anel p/ esgoto secundário	
40 mm - 1.1/2"	10 pc
Junção simples	
100 mm - 50 mm	5 pc
100 mm - 100 mm	5 pc
50 mm - 40 mm	6 pc
Tubo PVC ponta-bolsa c/ virola	
50 mm - 2"	12.0 m
Tubo rígido c/ ponta e bolsa soldável	
40 mm	5.50 m
Tubo rígido c/ ponta lisa	
100 mm - 4"	36.0 m
40 mm	42.0 m
50 mm - 2"	6.00 m
PVC Esgoto	
Curva 90 curta	
50 mm	2 pc
Tubo PVC ponta-bolsa c/ virola	
50 mm - 2"	3.50 m



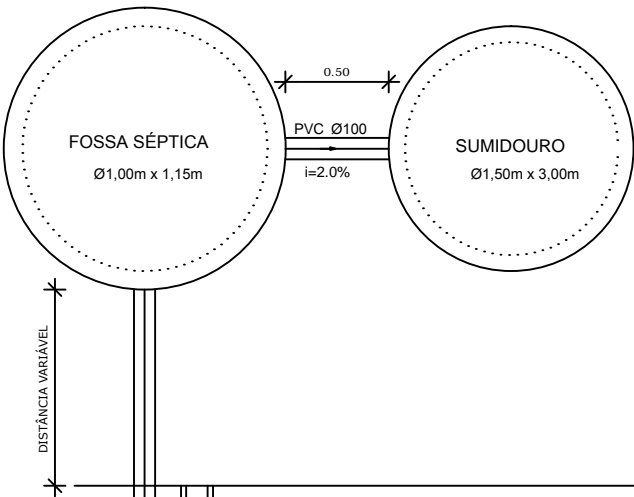
TANQUE SÉPTICO
CORTE - escala 1/25



SUMIDOURO
CORTE - escala 1/25



LOCALIZAÇÃO
escala 1:100



SANIT./ VESTIÁRIO 01

DEPÓSITO

Planta Baixa - Parte 01
escala 1:25

CV-2
Ø50

GOVERNO FEDERAL		Ministério da Educação		FNDE						
BRASIL		PAÍS RICO É PAÍS SEM POBREZA		Fundo Nacional de Desenvolvimento da Educação						
PROJETO PADRÃO - FNDE										
MUNICÍPIO – UF:										
PROPRIETÁRIO:										
ENDEREÇO:										
PROPRIETÁRIO										
RESP. TÉCNICO										
CREA										
DLFO			CREA							
			RA							
OBSERVAÇÕES:										
QUADRA COBERTA										
PROJETO SANITÁRIO										
COORDENAÇÃO		QUADRA COBERTA		SAN						
CGEST - Coordenação Geral de Infraestrutura Educacional		PLANTA BAIXA								
REVISÃO		ESCALA		PRANCHA						
R.00		INDICADA		02/02						
R.00		DATA EMISSÃO								
R.00		NOVEMBRO/2014								
FORMATO										
A1 (841 X 594)										